





Concepto	Egresos					Subejercicio
	Aprobado	Ampliaciones/ (Reducciones)	Modificado	Devengado	Pagado	
	1	2	3 = (1 + 2)	4	5	
Gobierno	758,269,066.09	-2,284,732.48	755,984,333.61	96,260,173.61	88,542,703.47	659,724,160.00
Legislación			0.00			0.00
Justicia			0.00			0.00
Coordinación de la Política de Gobierno	111,028,840.12	-5,355,774.12	105,673,066.00	24,868,145.67	24,189,941.18	80,804,920.33
Relaciones Exteriores			0.00			0.00
Asuntos Financieros y Hacendarios	354,464,008.44	-17,357,173.12	337,106,835.32	8,355,279.48	8,209,835.61	328,751,555.84
Seguridad Nacional			0.00			0.00
Asuntos de Orden Público y de Seguridad Interior	191,919,209.42	18,615,615.11	210,534,824.53	36,792,789.52	33,568,546.99	173,742,035.01
Otros Servicios Generales	100,857,008.11	1,812,599.65	102,669,607.76	26,243,958.94	22,574,379.69	76,425,648.82
Desarrollo Social	301,899,151.13	39,219,691.99	341,118,843.12	84,165,720.24	81,072,903.09	256,953,122.88
Protección Ambiental	10,701,808.47	5,753,657.84	16,455,466.31	4,871,512.52	4,371,468.14	11,583,953.79
Vivienda y Servicios a la Comunidad	143,915,148.49	27,746,823.95	171,661,972.44	45,757,539.51	45,054,248.54	125,904,432.93
Salud			0.00			0.00
Recreación, Cultura y Otras Manifestaciones Sociales	54,514,189.34	1,652,301.94	56,166,491.28	11,410,796.51	10,400,109.25	44,755,694.77
Educación	14,628,227.07	3,829,500.00	18,457,727.07	177,701.86	171,075.08	18,280,025.21
Protección Social	78,139,777.76	237,408.26	78,377,186.02	21,948,169.84	21,076,002.08	56,429,016.18
Otros Asuntos Sociales			0.00			0.00
Desarrollo Económico	23,392,685.78	39,743,800.68	63,136,486.46	18,035,564.76	17,200,799.21	45,100,921.70
Asuntos Económicos, Comerciales y Laborales en General	7,976,233.35	112,675.60	8,088,908.95	1,612,941.44	1,560,285.96	6,475,967.51
Agropecuaria, Silvicultural, Pesca y Caza	12,617,452.43	727,400.54	13,344,852.97	2,681,622.01	2,422,012.25	10,663,230.96
Combustibles y Energía			0.00			0.00
Minería, Manufacturas y Construcción			0.00			0.00
Transporte	0.00	38,162,884.54	38,162,884.54	13,097,401.31	12,574,901.00	25,065,483.23
Comunicaciones			0.00			0.00
Turismo	2,799,000.00	740,840.00	3,539,840.00	643,600.00	643,600.00	2,896,240.00
Ciencia, Tecnología e Innovación			0.00			0.00
Otras Industrias y Otros Asuntos Económicos			0.00			0.00
Otras no Clasificadas en Funciones Anteriores	0.00	0.00	0.00	0.00	0.00	0.00
Transacciones de la Deuda Pública/ Costo Financiero de la Deuda			0.00			0.00
Transferencias, participaciones y Aportaciones entre diferentes Niveles y Ordenes de Gobierno			0.00			0.00
Saneamiento del sistema Financiero			0.00			0.00
Adeudos de Ejercicios Fiscales Anteriores			0.00			0.00
TOTAL DE GASTO	1,083,560,903.00	76,678,760.19	1,160,239,663.19	198,461,458.61	186,816,405.77	961,778,204.58

Bajo protesta de decir verdad declaramos que los Estados Financieros y sus notas, son razonablemente correctos y son responsabilidad del emisor.


 LIC. MARI LUZ VELAZQUEZ JIMENEZ
 PRESIDENTA MUNICIPAL


 LIC. JOSÉ DEL CARMEN RUEDA DÍAZ
 SÍNDICO DE HACIENDA


 MTRO. SILVANO ARTURO COLUNGA RAMON
 DIRECTOR DE FINANZAS


 MVZ. JOSÉ ANTONIO TEJEDA JÁCOME
 DIRECTOR DE PROGRAMACIÓN